

Technické údaje NUKLEON HPWW72

Kompaktní provedení s kompresorem ZH75K4E

Výkonové údaje

	°C	W10/W35*	W10/W50
Topný výkon	kW	38.4	35.0
Chladicí výkon	kW	32.1	26.8
Příkon	kW	6.7	8.7
Topný faktor**	[-]	5.7	4.0
Provozní proud	A	13.5	15.9

Chladicí okruh

Chladivo	R 407C
----------	--------

Napájení

Napětí	V	400
Frekvence	Hz	50
Max. proud	A	21.0

Kompresor

Typ	spirální
Otáčky	min ⁻¹ 2900
Náplň POE oleje	l 4

Výparník

Typ	Deskový, pájený
Materiál	AISI 316
Průtok zdrojové vody	kg/s 2.55
Tlaková ztráta	kPa 30
Teplotní rozdíl	K 3
Tlak max.	MPa 2.8

Kondenzátor

Typ	Deskový, pájený
Materiál	AISI 316
Průtok topné vody	kg/s 1.83
Tlaková ztráta	kPa 6
Teplotní rozdíl	K 5
Tlak max.	MPa 2.8

Hlučnost

Hladina akustického tlaku (1m)	dB(A)	51
--------------------------------	-------	----

Limitní hodnoty

Tlak chladiva max.	MPa	3.1
Teplota nemrz. směsi min.	°C	-8
Teplota topné vody max.	°C	62

Připojení a rozměry

Topná voda (vstup, výstup)	vnitřní závit 1 1/2"
Nemrznoucí směs (vstup, výstup)	vnitřní závit 1 1/4"
Šířka x výška x hloubka	cm 61 x 110 x 70
Celková hmotnost	kg 229

Odkaz

*W10/W35 - dle EN 14511

"W10" teplota zdrojové vody °C

"W35" teplota topné vody 35°C

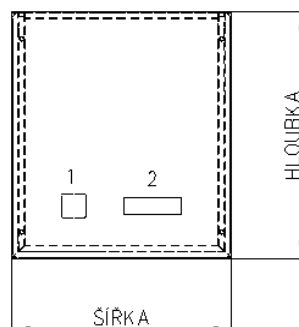
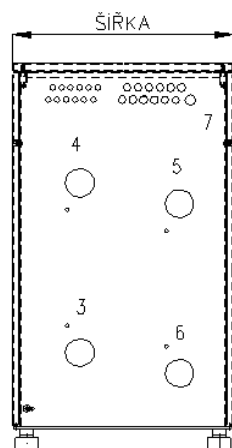
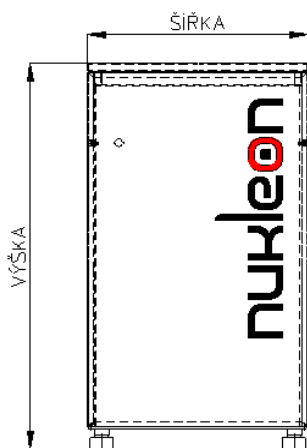
Tolerance výkonových údajů ± 5 %.

** včetně příkonu oběhového čerpadla

ČELNÍ POHLED

ZADNÍ POHLED

HORNÍ POHLED



- 1 - HLAVNÍ VYPINAČ
- 2 - PANEL REGULÁTORU
- 3 - VSTUP TOPNÉ VODY
- 4 - VÝSTUP TOPNÉ VODY
- 5 - VSTUP NEMRZ. SMĚS
- 6 - VÝSTUP NEMRZ. SMĚS
- 7 - PRŮCHODY ELEKTRO